

Energieträgermix

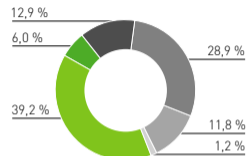
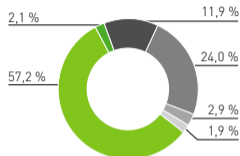
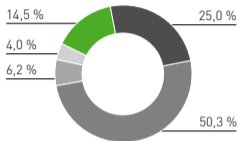
Unternehmensmix¹

Ökostrom-Produkte^{1,2}

Normalstrom-Produkte^{1,3}

Deutschland⁴

Erzeugungsteile



Umweltauswirkungen

Durchschnitt Deutschland | 100 %

Durchschnitt Deutschland | 100 %

Durchschnitt Deutschland | 100 %

Durchschnitt Deutschland | 100 %

CO₂-Emissionen

496 g/kWh **142 %**

0 g/kWh **0 %**

237 g/kWh **68 %**

350 g/kWh **100 %**

Radioaktiver Abfall

0,0007 g/kWh **233 %**

0 g/kWh **0 %**

0,0003 g/kWh **100 %**

0,0003 g/kWh **100 %**

Stromkennzeichnung gemäß § 42 Energiewirtschaftsgesetz; Werte sind gerundet; auf Basis der Daten 2021

¹Quelle: EnBW Ostwürttemberg DonauRies Aktiengesellschaft

²Gilt für alle Produkte mit einem Erzeugungsanteil von 100 % erneuerbaren Energien.

³Gilt für alle Produkte außer den Ökostrom-Produkten. Der Energieträgermix der privilegierten Kunden im Sinne des EEG ist nicht enthalten.

⁴Quelle: BDEW

■ Kernenergie
■ Kohle
■ Erdgas

■ Sonstige fossile Energieträger
■ Erneuerbare Energien, finanziert aus der Erneuerbare-Energien-Umlage (EEG)
■ Erneuerbare Energien mit Herkunftsnachweis, nicht finanziert aus der EEG-Umlage